

Inhaltsverzeichnis

	Erzählen biblischer Geschichten im Religionsunterricht	4
---	---	---

	Erzählen von A bis Z	4
---	-----------------------------	---

	Erzählungen sprachlich inszenieren	
---	---	--

Bibelkaraoke	11
Schusseliger Erzähler	13
Zeitreise	14
Erlebniserzählung	17
Bibliolog-Elemente	19

	Erzählungen mit Bewegungen und darstellendem Spiel nachempfinden	
---	---	--

Rückengeschichte	21
Jeux dramatiques (Nachspielen)	23
Lebende Standbilder	27
Mitmachgeschichte	29

	Erzählungen mit Bildern visualisieren	
---	--	--

Landkarten	31
Sprechzeichnen	34
Reibebilder	37
Bibel-Roll-Kino	40
Mitmalen	44

	Erzählungen mit Gegenständen und Legematerial inszenieren	
---	--	--

Bodenbilder	46
Sand-Erzählsack	48
Schauendes Erzählen	50

	Erzählungen mit Alltagsgegenständen visualisieren	
---	--	--

Wollknäuel	52
Zollstock	53
Teller	56
Bausteine	58
Wäscheleine	60

	Erzählungen mit Symbolen deuten	
---	--	--

Fußspuren	63
Verkehrszeichen	66
Emoticons	70
Kerzen	73
Symbolhandlungen	75

	Erzählungen mit Figuren inszenieren	
---	--	--

Fingerpuppen	76
Biegefiguren	81
Spielfiguren	85










	Erzählungen mit Musik inszenieren und gestalten	
---	--	--

Klanggeschichte	88
Erzähl lied	90
Klatschgeschichte	91

	Erzählungen mit allen Sinnen inszenieren und wahrnehmen	
---	--	--

Mehrsinnliches Erzählen	93
Spielkette	95

Verwendete Symbole und ihre Bedeutungen

	ungefähre Zeitdauer		Schülerbeteiligung		benötigtes Material
	Beispiel		geeignete Bibelgeschichten		Ideen zur Weiterarbeit
	besondere Tipps		Varianten der Methode		wichtige Hinweise